

Nápověda EduPage

Obsah

1	Jak si nastavit heslo do EduPage	1
2	Přístup do EduPage.....	1
3	Přihlášení do EduPage	2
4	Omlouvání absence v mobilní aplikaci	3
5	Omlouvání absence přes webový prohlížeč	6
6	Zprávy	8
6.1	Jak napsat zprávu	8
6.2	Odeslané zprávy.....	9
7	Známky.....	11
8	Přehled suplování (změna v rozvrhu)	12
9	Domácí úkoly	13

1 Jak si nastavit heslo do EduPage

Na Vaši emailovou adresu, kterou jste nám poskytli, Vám přišel odkaz pro nastavení hesla do EduPage.

2 Přístup do EduPage


1. Přes webový prohlížeč na stránce:
 - <https://login1.edupage.org/>;
 - nebo na <https://zs5kvdk.edupage.org/login/>.
2. Přes mobilní aplikaci (doporučujeme stáhnout aplikaci EduPage):
 - Pro Android na GooglePlay
(<https://play.google.com/store/apps/details?id=air.org.edupage>);
 - Pro iOS na iTunes (<https://apps.apple.com/sk/app/edupage/id569428005?l=sk&ls=1>)



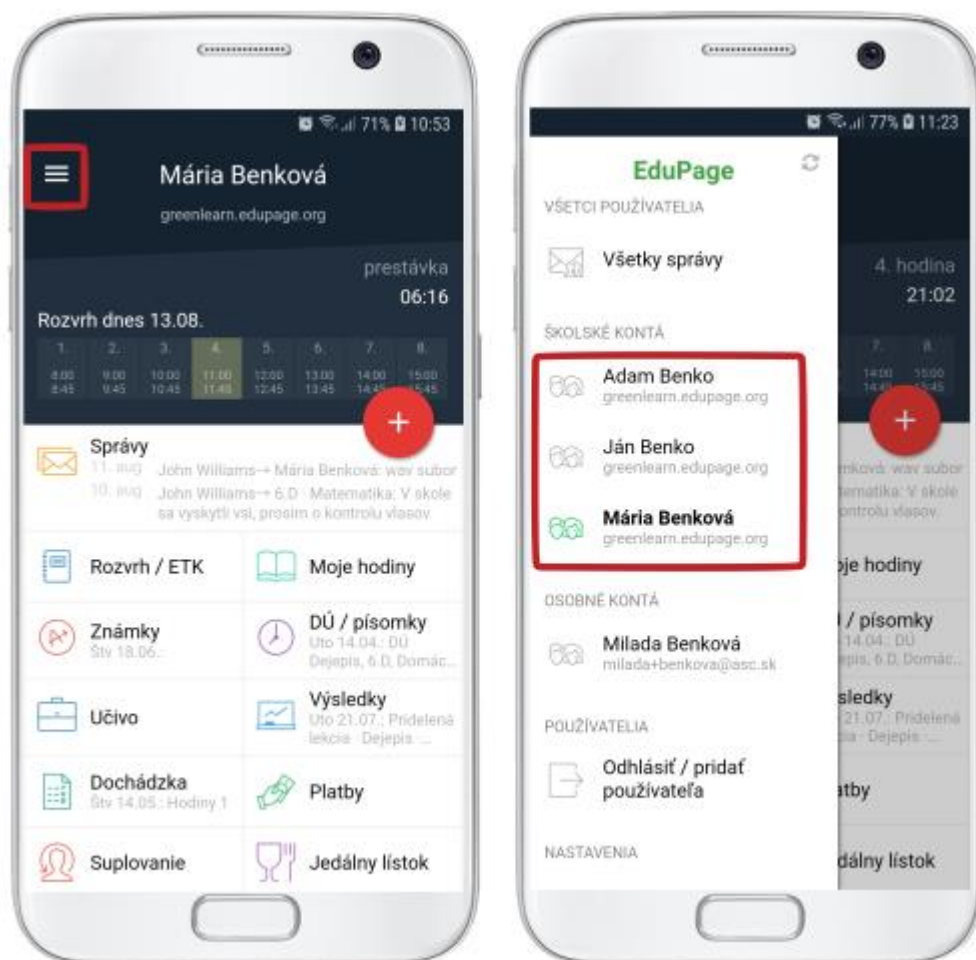
Ikona aplikace EduPage

3 Přihlášení do EduPage

Přihlašovacím jménem je emailová adresa a heslo jste si zvolili v prvním kroku (Jak si nastavit heslo do EduPage).



V případě, že máte víc dětí v naší škole, EduPage Vám zobrazí všechny děti, kterým škola zadala tuto Vaší emailovou adresu.



Ste prihlásený ako Milada Benková

Milada Benková 1. Kliknite sem

- Rodič Milada Benková milada+benkova@asc.sk
- dieťa Adam Benko, 9.A
- dieťa Mária Benková, 5.D

Môj profil

Odhlásiť sa

Známky Mária Benková: Dnes - 4, (komentar k projektu)

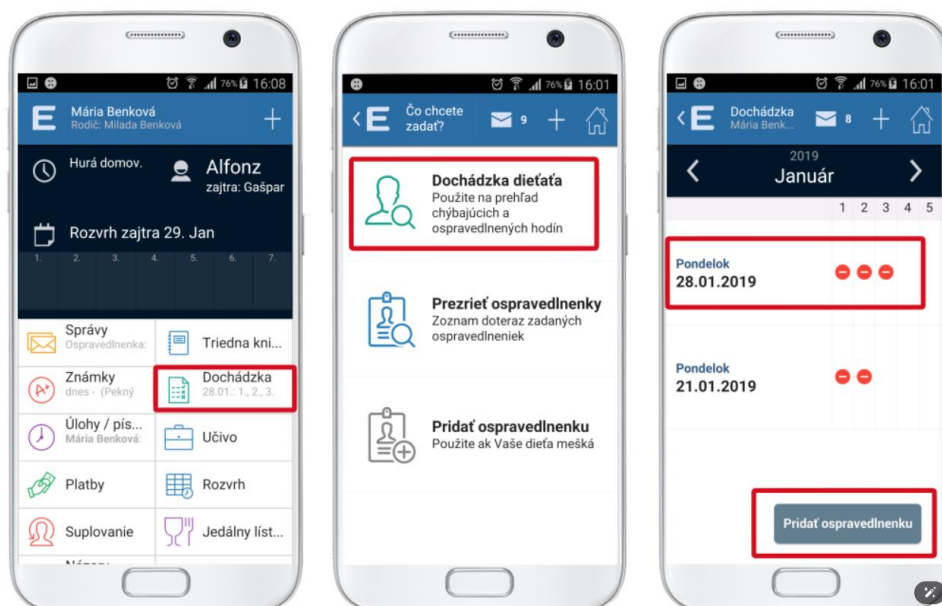
Správy

- Mária Benková: Pridelený test · Matematika · test 30' · till Dnes 25.03.2020 (prehrať online · ukáž témy)
- Mária Benková: Znáмка: Geografia - (komentar k projektu) (výsledky online)
- Mária Benková: Znáмка: Slovenský jazyk - 4
- Mária Benková: Pridelený test · Slovenský jazyk · Domáca úloha z 25. mar 2020 (prehrať online)
- DÚ Slovenský jazyk, 5.D, Domáca úloha z 25. mar 2020, streda 01.04.2020

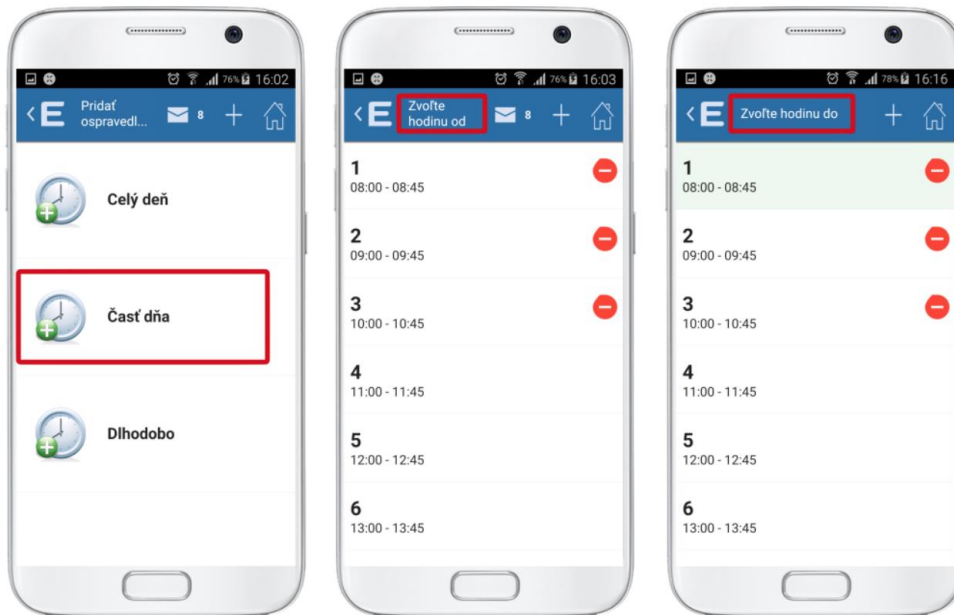
4 Omlouvání absence v mobilní aplikaci

Zdroj: https://help.edupage.org/?lang_id=8&p=u38/u172/e1836

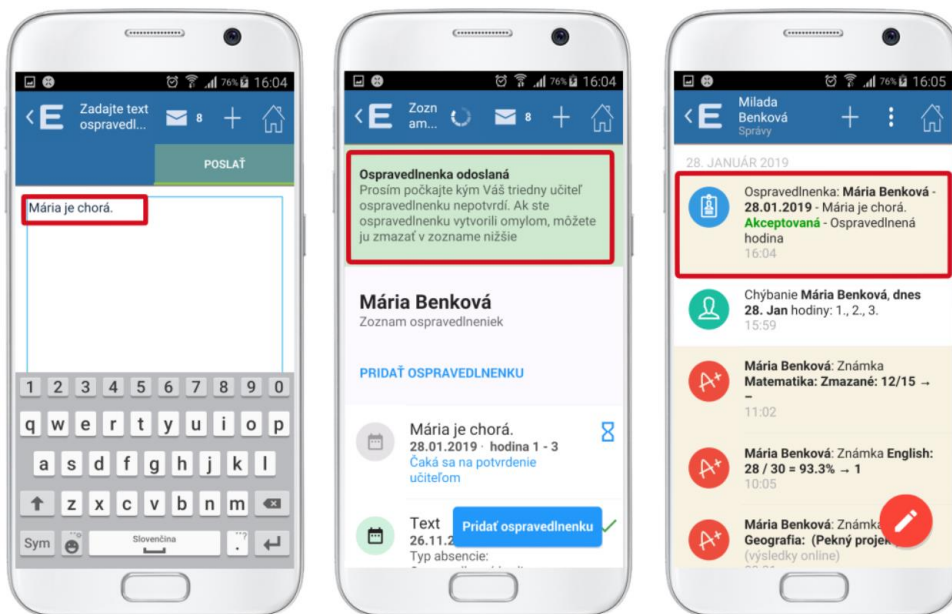
Z možnosti na úvodní stránce vyberte možnost „Dochádzka“ a následně „Dochádzka dítěte“. Neomluvená absence je označená červenými značkami. Klikněte na konkrétní den a vyberte „Přidat omluvenku“.



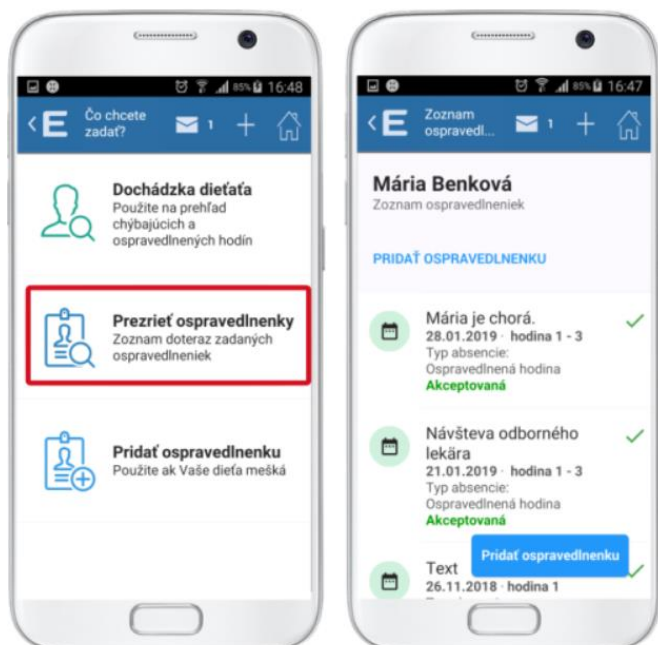
V následující nabídce vyberte odpovídající dobu absence (od, do).



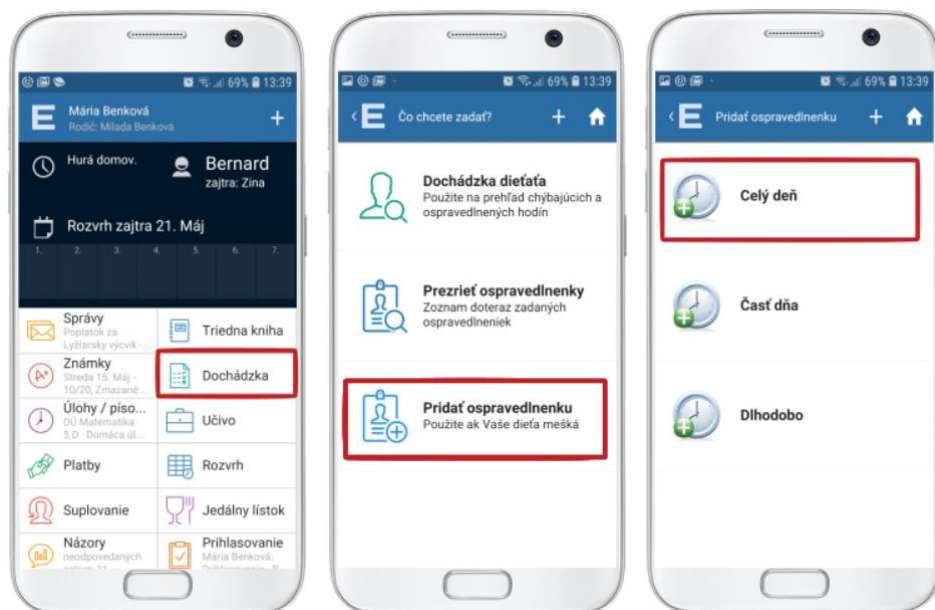
Napište důvod absence a kliknutím na tlačítko „Poslat“ odešlete omluvenku třídnímu učiteli. V seznamu omluvenek najdete oznámení o odeslané omluvence. O akceptování omluvenky třídním učitelem budete informováni zprávou a v seznamu omluvenek se změní stav z „Čeká se na potvrzení...“ na „Akceptovaná“.



Seznam omluvenek si môžete zobrazit pomocí druhé volby.



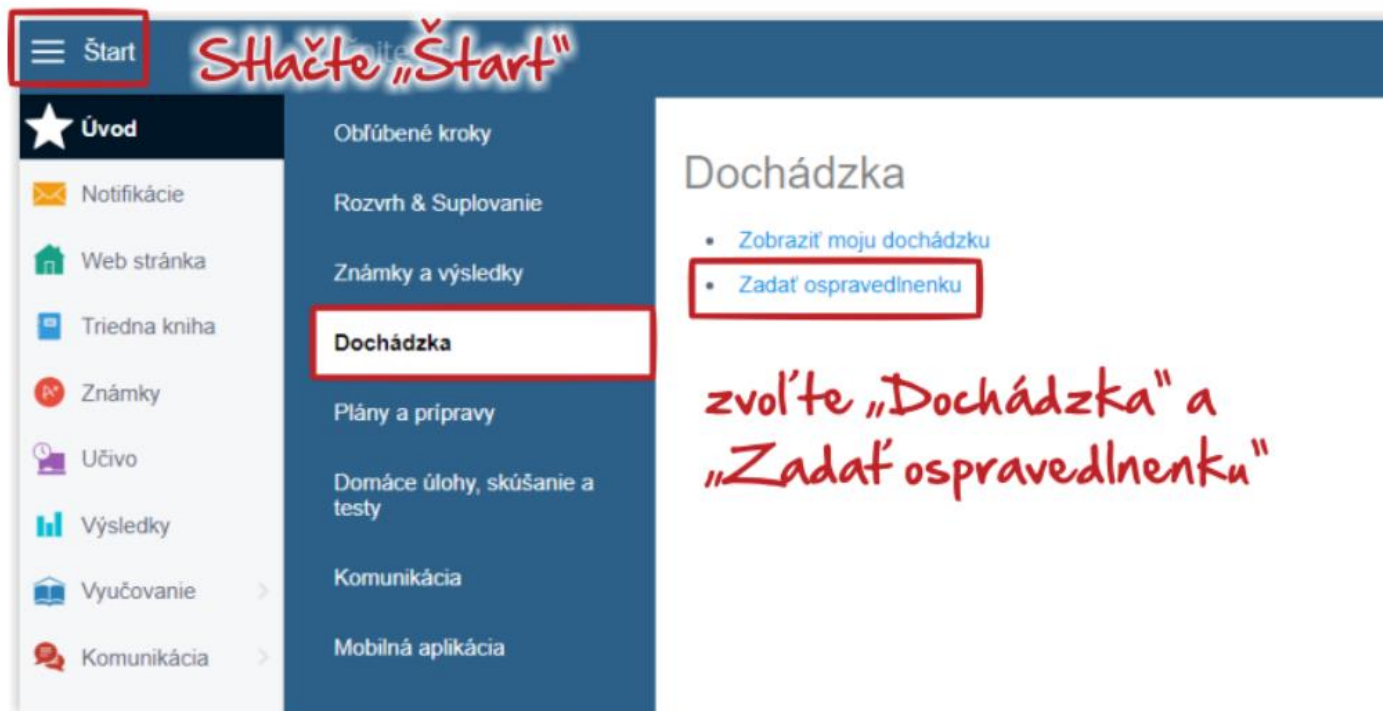
Přes nabídku „Přidat omluvenku“ lze omluvit dítěti i budoucí absenci. Případně můžete využít nabídku „Přidat omluvenku“ po kliknutí na „Docházku“ v úvodní nabídce.



5 Omlouvání absence přes webový prohlížeč

Zdroj: https://help.edupage.org/?lang_id=8&p=u38/u172/e1252

Na úvodní obrazovce klikněte na „Start“ a následně na „Docházka“ a „Zadat omluvenku“.



V následujícím okně vyberte možnost „Nová omluvenka“.

Nová ospravedlnenka

Dochádzka študenta Mária Benková, 5.D

Benková Mária	Ospravedlnenky	1	2	3	4	5	6	7	8
28. 1. 2019	Mária je chorá	o	o	o					
21. 1. 2019	Návšteva odborného lekára	o	o	o					
28. 11. 2018		o	o	o					
27. 11. 2018		o	o	o	o	o			
26. 11. 2018		o	o	o	o				
16. 11. 2018	Ospravedlnenka Ospravedlnenka (HuV)	o							
8. 10. 2018	Ospravedlnenka		o						
Súhm									
Chýba		21							
- teória		21							
Ospravedlnené		8							
- teória		8							
Typ absencie									
Ospravedlnená hodina		8							

Vyberte datum, kdy dítě chybělo, případně hodinu, pokud dítě chybělo jenom část dne. Zadejte důvod absence a klikněte na „OK“.

Ospravedlnenka od rodiča - Mária Benková ✕

Dôvod chýbania

Mária bola chorá

Napíšte dôvod chýbania

november 2018							december 2018						
Po	Ut	St	Št	Pi	So	Ne	Po	Ut	St	Št	Pi	So	Ne
			1	2	3	4						1	2
5	6	7	8	9	10	11	3	4	5	6	7	8	9
12	13	14	15	16	17	18	10	11	12	13	14	15	16
19	20	21	22	23	24	25	17	18	19	20	21	22	23
26	27	28	29	30			24	25	26	27	28	29	30
							31						

od 26. 11. 2018 od: - hodina
do 28. 11. 2018 do: - hodina

*Vyberte deň (dni)
a hodiny*

[► Rozšírené](#)

Ok **Zruš**

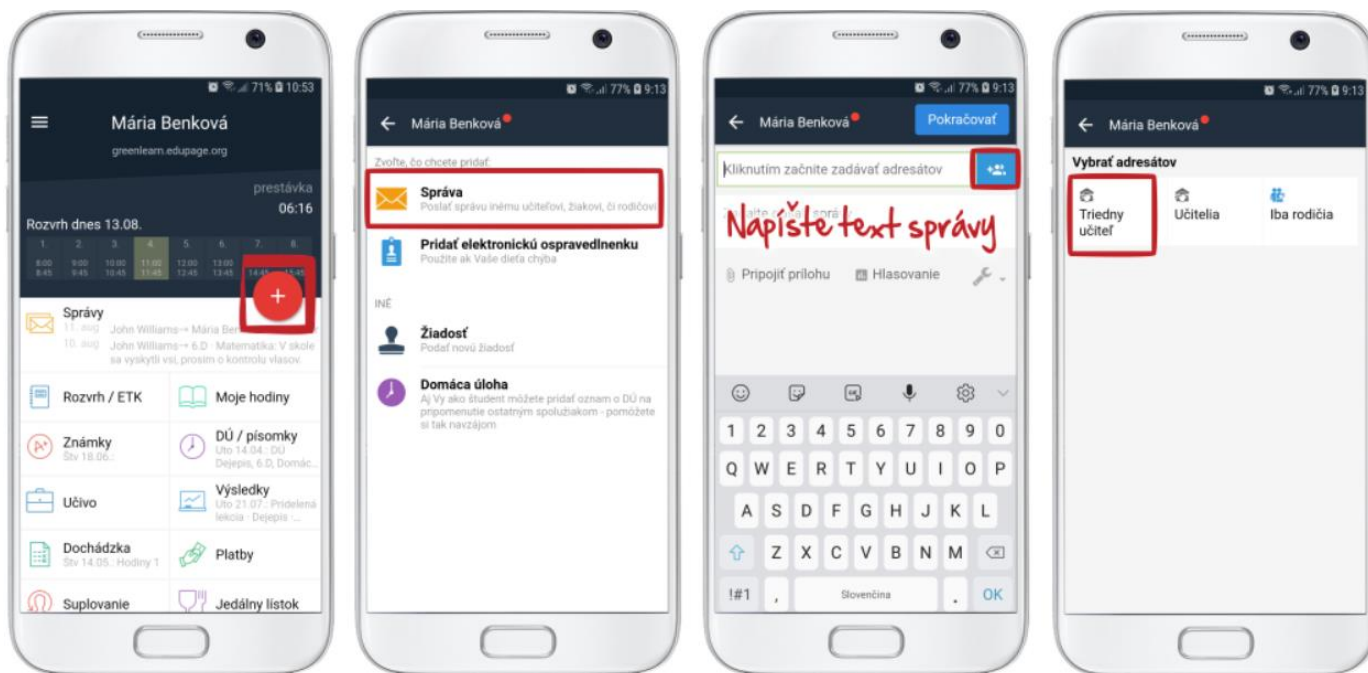
O akceptaci omluvenky třídním učitelem Vám přijde informační zpráva.

6 Zprávy

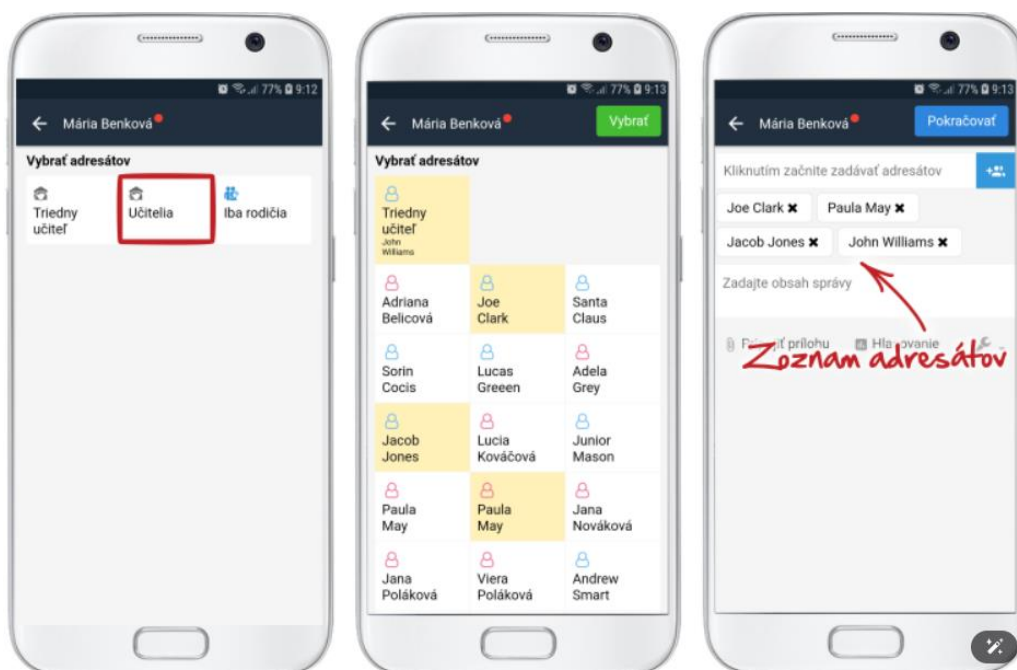
6.1 Jak napsat zprávu

Zdroj: https://help.edupage.org/?lang_id=8&p=u42/u41/u358

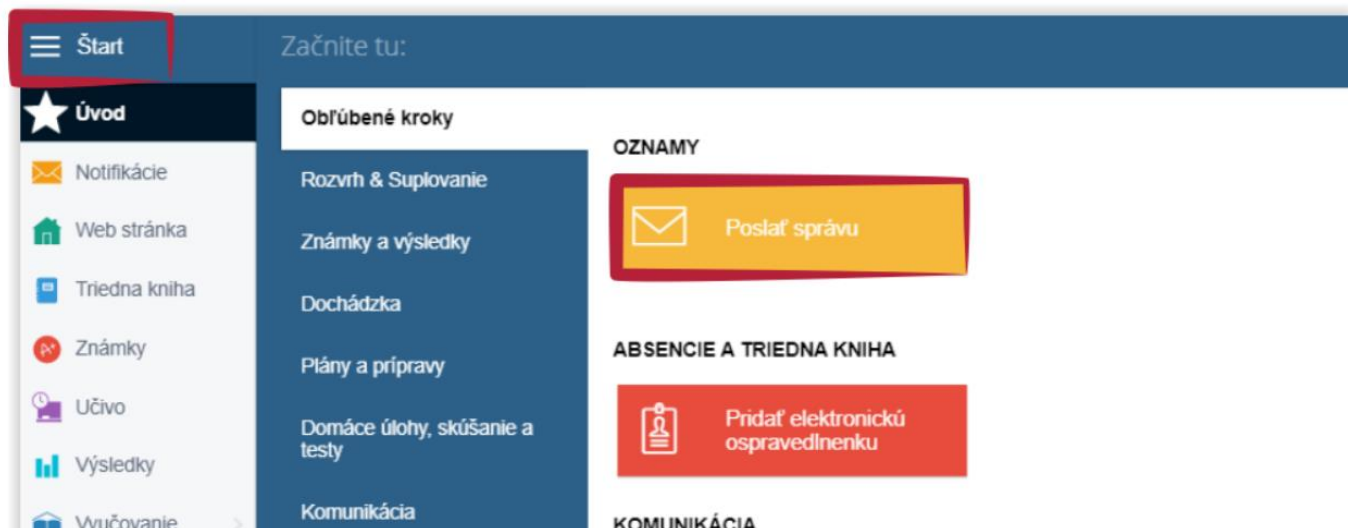
V mobilní aplikaci klikněte na červené tlačítko „+“ a vyberte Zpráva. Vyberte adresáta (začněte psát nebo vyberte ze seznamu – tlačítko vpravo, napište text zprávy a klikněte na „Pokračovat“ a poté „Poslat“.



Pokud chcete vybrat více adresátů, klikněte na ně. Případně je můžete postupně psáním vyhledat a kliknutím zadat.



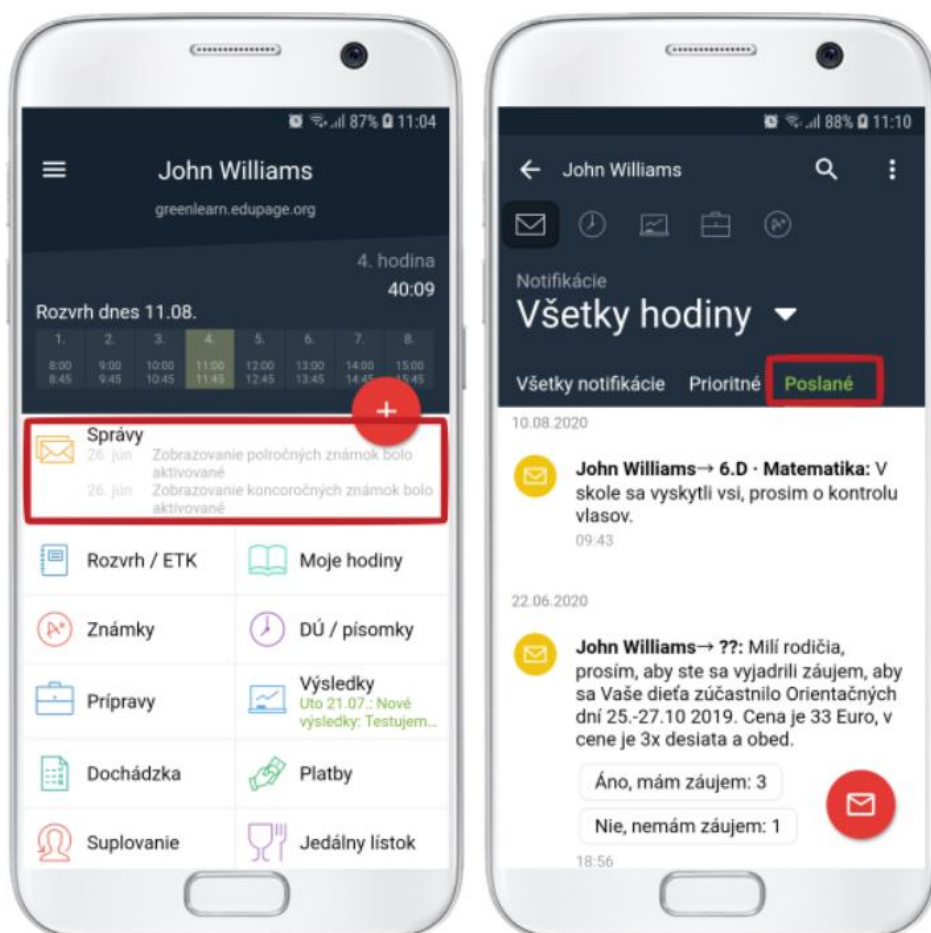
Na webu začnete tlačítkem „Start“ a vyberte poslat zprávu.



6.2 Odeslané zprávy

Zdroj: https://help.edupage.org/?lang_id=8&p=u42/u41/e2187

Odeslané zprávy najdete v mobilní aplikaci pod nabídkou „Zprávy“ v záložce „Odeslané“.



Na webu naleznete odeslané zprávy v nabídce „Notifikácie“ a pod odkazem „Mnou vytvorené príspevky“

Start Všetky moje hodiny Plány a prípravy Štandardy Moja knižnica Výsledky Známký Žiaci Pomoc Ste prihlásený ako John Williams

Úvod Notifikácie Triedna kniha Vyučovanie Komunikácia Nastavenia

Všetky správy Písomky / skúšanie & úlohy Odučené hodiny Odpovede Dôležité Mnou vytvorené príspevky Nástenka

2018 / 2019

Všetky správy Skontrolujte, čo je nové a aké máte úlohy

36. týždeň september 17 - 23

Pondelok 17.09. 9:37 Ja → 5.D - Matematika: Na zajtra nezabudnite priniesť Informovaný súhlas.

37. týždeň september 10 - 16

september 2018

PRIPRAVOVANÉ TÉMY: Geografia - 7.B Azjské rastlinstvo Matematika - 5.D Násobenie jednociferným číslom do 10 000

Zde môžete poslat zprávu.

Notifikácie môžete filtrovať pomocí seznamu vpravo.

Start Všetky moje hodiny Plány a prípravy Štandardy Moja knižnica Výsledky Známký Žiaci Pomoc

Úvod Notifikácie Správy

ZOZNAM VAMI VYTVORENÝCH PRÍSPEVKOV V tomto zozname sú príspevky, ktoré ste vytvorili Vy. Ak ste sa pri vytváraní príspevku pomýlili, môžete ho v tomto zozname zmazať.

SEPTEMBER 2018

17.09.2018 09:37 Ja → 5.D - Matematika: Na zajtra nezabudnite priniesť Informovaný súhlas. Zobrazit - Vymazať

14.09.2018 13:09 Prebrané učivo: 5.D - Matematika - Delenie so zvyškom v obore do 100 Štv 13.09.2018 - 3. hodina Zobrazit - Zobrazit - Vymazať

AUGUST 2018

27.08.2018 10:01 Prebrané učivo: 6.D - Matematika - Delenie so zvyškom v obore do 100 Štv 23.08.2018 - 3. hodina Zobrazit - Zobrazit - Vymazať

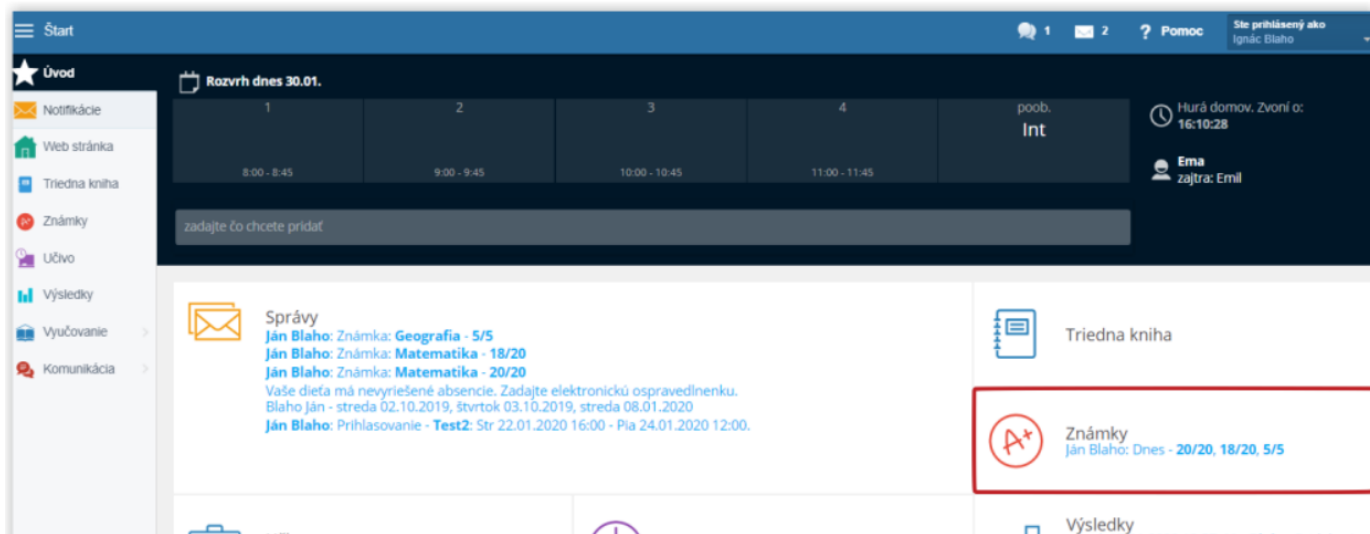
text na vyhľadanie Vyhadať

Filtrovať podľa typu: Správy Nástenka Známký Udalosti Domáce úlohy Info o chýbajúcich úlohách Poznámky

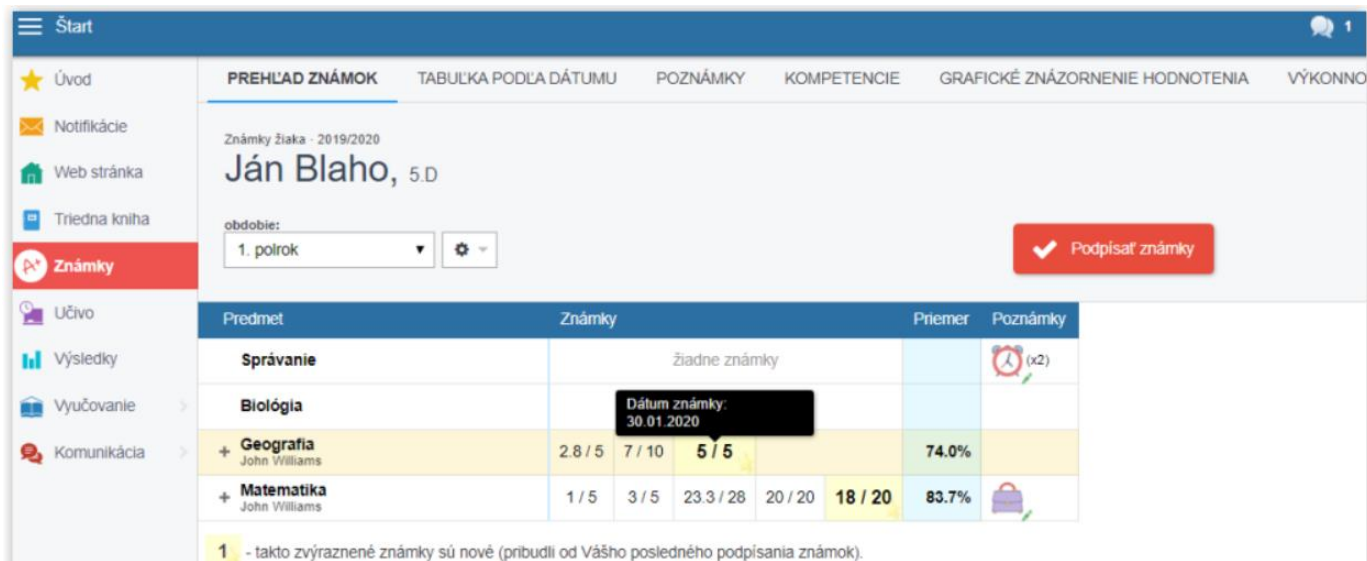
7 Znamky

Zdroj: https://help.edupage.org/?lang_id=8&p=u38/u117/e1406

Zákonný zástupce môže známky prohlížet a podepisovat pod nabídkou „Znamky“ na úvodní obrazovce webové stránky.

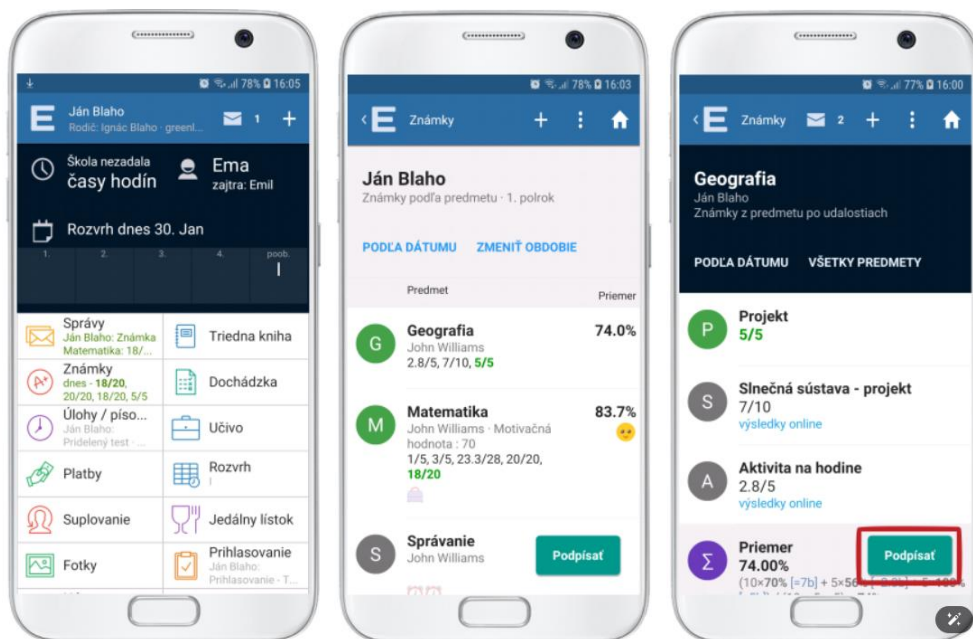


Následně se zobrazí přehled známek. Žlutou barvou jsou vyznačené známky, které přibyly od poslední návštěvy. Jakmile najedete kurzorem myši nad známku, zobrazí se datum, kdy byla udělena.



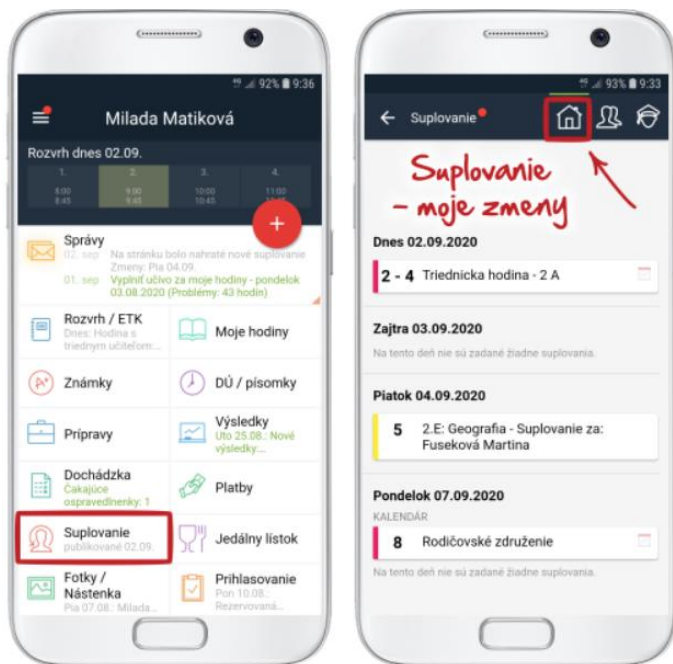
Po rozkliknutí se zobrazí přehled, za co byla známka udělena. Znamky podepište kliknutím na červené tlačítko „Podepsat známky“, čímž žlutá barva zmizí a učitel má přehled, že rodič známku viděl.

Nové známky se dají podepsat i v mobilní aplikaci. V úvodní nabídce klikněte na „Známky“ a následně na tlačítko „Podepsat“ (nové známky jsou opět zvýrazněné).



8 Přehled suplování (změna v rozvrhu)

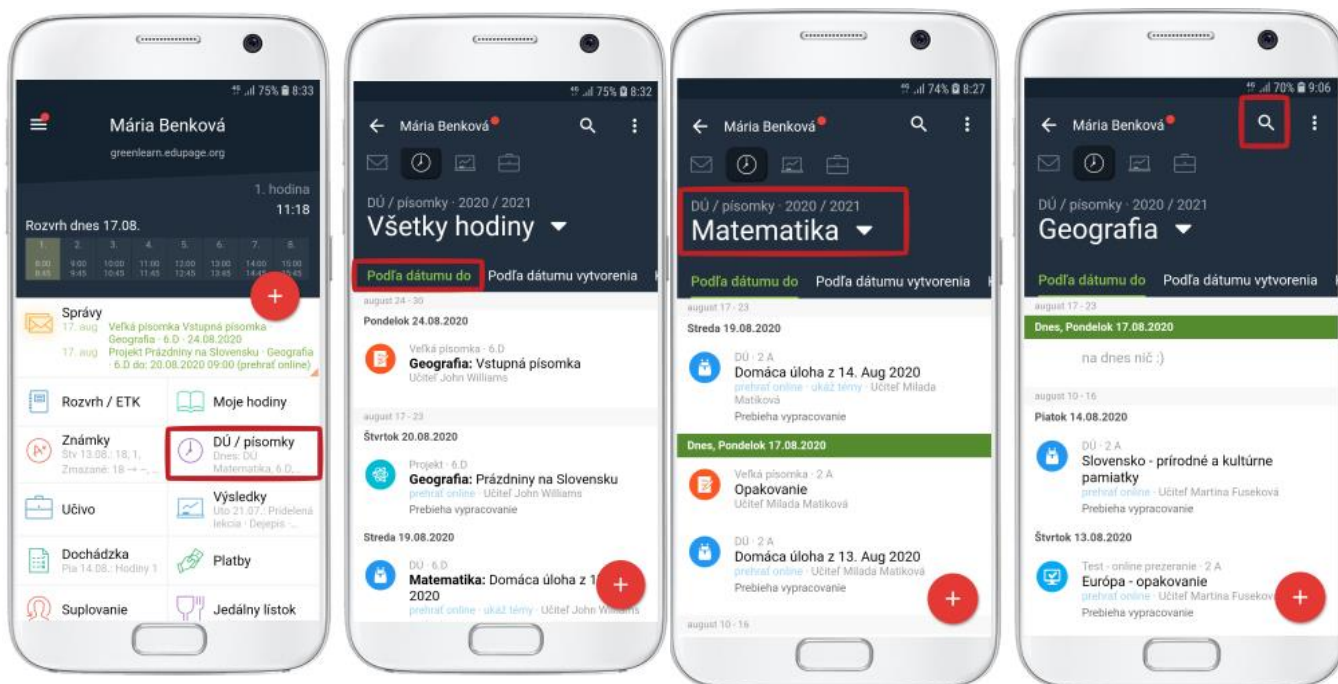
V přehledu suplování vidíte v prvním pohledu změny v rozvrhu, který se týkají Vašeho dítěte.



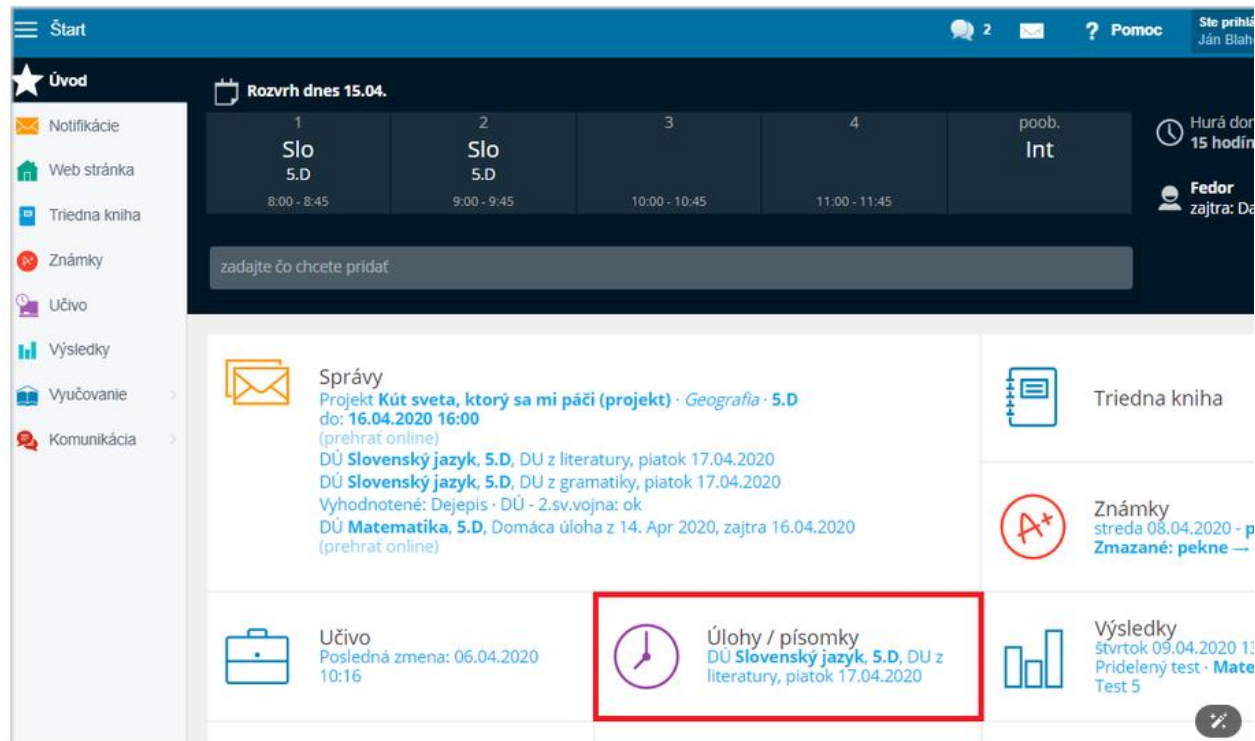
9 Domáci úkoly

Zdroj: https://help.edupage.org/?lang_id=8&p=u38/u44/u952

Přehled přidělených DÚ (případně ohlášené písemné práce) najdete v hlavní nabídce pod odkazem „DÚ/Písemky“. Domáci úkoly lze filtrovat podle data odevzdání, zadání nebo i podle předmětu.



Na webu DÚ najdete taktéž na hlavní stránce.



V případě zájmu můžete využít nápovědu EduPage (ve slovenském jazyce):

<https://help.edupage.org/?p=u38>

